



Tamil Nadu e-District

User Manual

Printing of Encumbrance Certificate

Table of Content

1. Project Overview.....	3
2. General Information.....	3
2.1. Tools Required	3
2.2. Starting your Computer	3
3. Purpose	4
4. Scope	4
5. Getting Started.....	4
6. The Objective of E-district Tamil Nadu.....	5
7. IGR-Printing of Encumbrance Certificate.....	5
7.1. Operator Login.....	6
8. Disclaimer	11

E-DISTRICT TAMIL NADU USER MANUAL

(Government of Tamil Nadu)

1. Project Overview

TNeDistricts are the de facto front-end of government where most Government-to-Consumer or G2C interaction takes place. The e-District project was conceptualized to improve this experience and enhance the efficiencies of the various Departments at the district-level to enable seamless service delivery to the citizen.

Front-ends under the scheme, in the form of citizen facilitation centers, are envisioned to be built at District, Taluk, and Sub-division and Block levels. Indicative services planned to be delivered through this MMP include:

Certificates: Creation and distribution of certificates for income, nativity, community, domicile, caste, Birth, Death etc.

Linking with other e government projects: Birth Certificate COC, Death Certificate COC etc.

Information Dissemination: About government schemes, entitlements, etc.

Assessment of taxes: Property tax, and other government taxes.

Utility Payment: Payments relating to electricity, water bills property taxes etc.

2. General Information

Let's Start!!


2.1. Tools Required

You will be provided with the following basic infrastructure:




- Computer (CPU, Monitor, Keyboard & Mouse)
- Network Connection (as per requirement)
- Peripherals (as per requirement)
- Browser (Google chrome, Version 37)
- Uninterrupted Power Supply (UPS)

2.2. Starting your Computer

Steps

1. Ensure all cables are connected between the computer, network connection, peripherals & UPS
2. Plug the UPS to the electrical socket
3. Switch 'ON' the electrical socket
4. Switch 'ON' the UPS
5. Press the  (power button) on the computer

6. Allow the system to boot up

	<ol style="list-style-type: none">1. Switch 'ON' the UPS only after you have switched 'ON' the power socket2. Switch 'ON' the computer only after you have switched "ON" the UPS3. Switch 'OFF' the power socket in there is an electrical spark in the socket
	<ol style="list-style-type: none">4. Do not start the computer in case the UPS is not fully charged5. Do not start the computer in case any of the wires are in contact with water sources / moisture
	<ol style="list-style-type: none">6. In case you are not sure whether the computer is connected in the right way – please contact the system engineer

3. Purpose

The purpose of this User Manual is to help user in running E-District application. The manual consist of steps used for registering service request and processing of application request at different levels using e- district Application.

4. Scope


The scope of this document is to provide Support and Guidance to End Users to access the e-district application.

5. Getting Started

Following points and guidelines may be referred while accessing the e-district application:

- User must have valid username and password
- Make relevant and correct entries only
- Recheck the entries before clicking on Submit button
- Mandatory fields cannot be left blank
- Mandatory/Optional documents should be attached as per requirement
- Do not make false entries

To launch E district - **ONLINE**

- a. Double click on the  to open the browser
 - i. The browser will be open with default page or blank page
 - ii. Enter the URL and press enter button on keyboard

User starts with the given steps after opening the internet explorer

STEP 1: Open the Tamil Nadu e-District website by typing the below given URL in address bar of browser

URL: <https://tnesevai.tn.gov.in/Default.aspx>

STEP 2: Below Screen will display.



➔ e-Sevai Services through Common Service Centers (CSC's)

Tamil Nadu e-Governance agency (TNeGA) has developed e-Sevai application for online delivery of various citizen centric services of government department to public through Common Service Centers (CSC's). Tamil Nadu has about 10443 CSC's and the citizens can avail these government services by approaching the nearest (CSC's). The list of services provided is as follows,

- REV-101 Community certificate
- REV-102 Nativity certificate
- REV-103 Income Certificate
- REV-104 First Graduate Certificate
- REV-105 Deserted Woman Certificate
- REV-106 Agricultural Income Certificate
- REV-107 Family Migration Certificate
- REV-108 Unemployment Certificate
- REV-109 Widow Certificate
- REV-111 Certificate for Loss of Educational Records due to disasters
- REV-113 Inter Caste Marriage Certificate
- REV-114 Legal Heir Certificate
- REV-115 Other Backward Classes (OBC) Certificate
- REV-116 Residence certificate
- REV-117 Small / Marginal Farmer Certificate
- REV-118 Solvency Certificate
- REV-119 No Male Child Certificate
- REV-120 Unmarried Certificate
- REV-401 Licence under Pawn Broker Act
- REV-402 Money Lender's Licence

[Click here for More Service's Information](#)

➔ Sign In

Capcha is not case sensitive

[Forgot Password?](#)

CONTACTS

TamilNadu e - Governance Agency
No. 5/9, TNHB Building,
Kavingar Bharathidasan Road,

HELP DESK

esevai_helpdesk@cms.co.in
Toll Free Number : 18004251333

6. The Objective of E-district Tamil Nadu

E-District Tamil Nadu application will allow citizen to apply, pay, track and receive on-line various services as stated below from stipulated Government authorized named LMK/Department centres or Government offices/counters:

1. Issuance of Birth Certificates COC
2. Issuance of Death Certificate COC
3. Agriculture Income Certificate
4. Unemployment Certificate
5. Widow Certificate
6. Family Migration Certificate
7. Electricity Bill Payment Service etc..

7. IGR-Printing of Encumbrance Certificate

STEP 1: Open the e-District Government of Tamil Nadu link.

STEP 2: Operator Login Page display like this.

STEP 3: Enter the Correct login credentials.

STEP 4: Click on Login.

7.1. Operator Login

**COMMISSIONERATE OF e-GOVERNANCE
TAMIL NADU e-GOVERNANCE AGENCY**
INFORMATION TECHNOLOGY DEPARTMENT, GOVERNMENT OF TAMIL NADU

e-Sevai
இணைய சேவை இணிய சேவை

Home Contact Us Help Download

e-Sevai Services through Common Service Centers (CSC's)

Tamil Nadu e-Governance agency (TNeGA) has developed e-Sevai application for online delivery of various citizen centric services of government department to public through Common Service Centers (CSC's). Tamil Nadu has about 10443 CSC's and the citizens can avail these government services by approaching the nearest (CSC's). The list of services provided is as follows,

- REV-101 Community certificate
- REV-102 Nativity certificate
- REV-103 Income Certificate
- REV-104 First Graduate Certificate
- REV-105 Deserted Woman Certificate
- REV-106 Agricultural Income Certificate
- REV-107 Family Migration Certificate
- REV-108 Unemployment Certificate
- REV-109 Widow Certificate
- REV-111 Certificate for Loss of Educational Records due to disasters
- REV-113 Inter Caste Marriage Certificate
- REV-114 Legal Heir Certificate
- REV-115 Other Backward Classes (OBC) Certificate
- REV-116 Residence certificate
- REV-117 Small / Marginal Farmer Certificate
- REV-118 Solvency Certificate
- REV-119 No Male Child Certificate
- REV-120 Unmarried Certificate
- REV-401 Licence under Pawn Broker Act
- REV-402 Money Lender's Licence

[Click here for More Service's Informaion](#)

Sign In

tnelcchn009-01

.....

LD47A

Captcha is not case sensitive

Id47a

Login Reset

Forgot Password?

Click on Login

CONTACTS
TamilNadu e - Governance Agency
No. 5/9, TNHB Building,
Kavangar Bharathidasan Road,

HELP DESK
esevai_helpdesk@cms.co.in
Toll Free Number :18004251333

STEP 5: Click on Services.

STEP 6: Click on Inspectorate General of Registration department.

TNeGA
Government of Tamil Nadu

e-Sevai
இணைய சேவை இணிய சேவை

NARENDRA KOPPULA TNELCCHN009-01

Services

DEPARTMENT WISE

- Agriculture
- Anna University
- BC MBC and Minority Department
- Chennai Metro Water Supply & Sewerage Board
- Chennai Traffic Police
- Civil Supplies and Consumer Protection Department
- Commissionerate of Municipal Administration
- Department of Handloom and Textiles
- Director of Social Welfare
- Directorate for Welfare of Differently Abled
- Directorate of Boilers
- Directorate of Fire & Rescue
- Directorate of Public Health and Preventive Medicine
- Drugs Department
- Employment and Training
- Fisheries
- Greater Chennai Corporation
- Horticulture
- Inspector General of Registration
- Revenue Department
- Tamil Nadu Electricity Inspectorate (TNEI)
- TANGEDCO
- TN Police Department
- TNEGA

SEARCH

Name: NARENDRA KOPPULA

Center: Corporation of Chennai, Thiru-Vi-Ka Nagar(Zone VI) - ELCOT

Center Code: ELCCHN009

Counter: 1

Wallet Type: Prepaid

Wallet Amount: 943528.40

Share: 0.00

Click on Services

Click on IGR Department

STEP 7: Click on "Download Encumbrance Certificate"...

DEPARTMENT WISE Inspector General of Registration

SERVICE WISE 10 records per page

SEARCH

- IGR-401 Issue of Encumbrance Certificate
- IGR-402 Issue of Certified Copies
- IGR-403 EC Download**
- IGR-404 EC Download

Showing 1 to 4 of 4 entries

Back

Search: []

← Previous 1 Next →

Name: NARENDRA KOPPULA

Center: Corporation of Chennai, Thiru-Vi-Ka Nagar(Zone VI) - ELCOT

Center Code: ELCCHN009

Counter: 1

Wallet Type: Prepaid

Wallet Amount: 943528.40

Share: 0.00

Enter the Application Number which is generated at the time of *Issue of Encumbrance Certificate* service as below. After entering “**Application Number**”, Sequence Number and Year will be auto populated.

IGR EC Download

Application Number* eca/online/1201/2018

Sequence Number* 1201

Year* 2018

Application Number*

Calculate EC Fee Details Clear EC Fee Details

Click on **Calculate EC Fee details** button, if details are wrong click on *Clear EC Fee details* button to remove filled values.

IGR EC Download

Application Number* eca/online/1201/2018

Sequence Number* 1201

Year* 2018

Application Number*

Calculate EC Fee Details Clear EC Fee Details

Number of Pages will be displayed as below.

IGR EC Download

Application Number*	Sequence Number*	Year*
<input type="text" value="eca/online/1201/2018"/>	<input type="text" value="1201"/>	<input type="text" value="2018"/>
<input type="button" value="Calculate EC Fee Details"/>	<input type="button" value="Clear EC Fee Details"/>	<input type="text" value="Application Number*"/>
		<input type="text" value="Page Numbers:2"/>

After filling all mandatory fields, finally click on “**Submit**” button. Department amount, Service Charges will be shown and same will be deducted from operator wallet.

Payment Details

Department Amount:*	Service Charge:*	Total Amount :*
<input type="text" value="0"/>	<input type="text" value="4"/>	<input type="text" value="4"/>
<input type="button" value="Submit"/> <input type="button" value="Clear"/>		

After submitting the request, if transaction is confirmed success message will be received with “EC File” and “*Print Receipt*” button to download the receipt.

Transaction No : TNELCCHN00901484	<input type="button" value="Print IGR EC Download"/>	<input type="button" value="Print Receipt"/>
SUCCESS : Transaction completed Successfully.		
<h3>IGR EC Download</h3>		
Application Number*	Sequence Number*	Year*
<input type="text" value="eca/online/1201/2018"/>	<input type="text" value="1201"/>	<input type="text" value="2018"/>
<input type="button" value="Calculate EC Fee Details"/>	<input type="button" value="Clear EC Fee Details"/>	<input type="text" value="Application Number*"/>
		<input type="text" value="Page Numbers:2"/>

To process the payment the user need to click the “Submit” button.

On completion of successful payment click <**Print IGR EC Download**>, <**Print Receipt**>, EC Copy and Receipt will download in PDF format.

Encumbrance Certificate Format



தமிழ்நாடு அரசு பதிவுத்துறை

சொத்து தொடர்பான வில்லங்கச் சான்று

சா.ப.அ: கூடுவாஞ்சேரி	சான்று எண்: EC/Online/1201/2018	மனு எண்: ECA/Online/1201/2018	நாள்: 18-Dec-2018
----------------------	---------------------------------	-------------------------------	-------------------

திரு.திருமதி.செல்வி. arun கீழ்க்கண்ட சொத்து தொடர்பாக ஏதேனும் வில்லங்கம் இருப்பின் அதன் பொருட்டு வில்லங்கச் சான்று கோரி விண்ணப்பித்துள்ளார்.

கிராமம்	சர்வே விவரம்
கூடுவாஞ்சேரி	1

மனு சொத்து விவரம்: மொத்த விஸ்தீர்ணம்: 12, உரிமை மாற்றப்பட்ட விஸ்தீர்ணம்: 12, பிரிபடா பாகம்: 12, கட்டிடப் பரப்பு: 12, நகர புல எண்: 23, அடுக்குமாடிக் குடியிருப்பு எண்/அடுக்குமாடிக் குடியிருப்பு பெயர்: 12R, பழைய கதவு எண்: 23T, உரிமையாளர் பெயர்: dellie, தந்தை பெயர்: arun, சொத்து விவரம் தொடர்பான குறிப்புரை: testing, கதவு எண்: 12A, மனை எண் : 123, வார்டு எண்: 12, பிளாக் எண்: ETA

1 புத்தகம் மற்றும் அதன் தொடர்புடைய அட்டவணைகள் 4 ஆண்டுகளுக்கு 01-Jan-2015 முதல் 17-Dec-2018 வரை இச்சொத்தைப் பொறுத்து பதிவு செய்திட்ட நடவடிக்கைகள் மற்றும் வில்லங்கங்கள் குறித்து தேடுதல் மேற்கொள்ளப்பட்டது.

வ. எண்	ஆவண எண் மற்றும் ஆண்டு	எழுதிக் கொடுத்த நாள் & தாக்கல் நாள் & பதிவு நாள்	தன்மை	எழுதிக் கொடுத்தவர்(கள்)	எழுதி வாங்கியவர்(கள்)	தொகுதி எண் மற்றும் பக்க எண்
1	3504/2016	01-Apr-2016 01-Apr-2016 01-Apr-2016	அதிகார ஆவணம் - பொது அதிகார ஆவணம் 5 நபர்களுக்கு மேற்படாமல்	1. என். கணேசன்(முத.) என். கணேசன்	1. பேங்க் ஆப் பரோடா(முத.) பேங்க் ஆப் பரோடா	-
கைமாற்றுத் தொகை:			சந்தை மதிப்பு:	முந்தைய ஆவண எண்:		
-			-	-		
ஆவணக் குறிப்புகள் :		பொதுஅதிகார ஆவணம்				
Schedule A Details:				சொத்தின் விஸ்தீர்ணம்: 2400சதுரடி		
சொத்தின் வகைப்பாடு: வீட்டுமனை						
கிராமம் மற்றும் தெரு: கூடுவாஞ்சேரி, அருள் நகர்				புல எண் : 1/2A, 1/2A11, 1/2B		
				மனை எண் : 110		
எல்லை விபரங்கள்: கிழக்கில் -மனை எண்270,வடக்கில் - மனை எண்.109,மேற்கில் - 30அடிஅகலரோடு,தெற்கில் - 30அடிஅகலரோடு				சொத்து தொடர்பான குறிப்புரை: கிமே வ தெ 60 அடி வதெ கி மே40அடி		



பதிவுகளின் எண்ணிக்கை : 1

இந்த உறுதிமொழிச் சான்றிதழில் குறிப்பிடப்பட்டுள்ள விவரங்களும், வில்லங்கங்களும், மனுதாரரால் தெரிவிக்கப்பட்ட சொத்துக்களின் விவரத்தின் அடிப்படையில் கண்டறியப்பட்டவையாகும். மனுதாரர் குறிப்பிட்டுள்ள விவரங்கள் அல்லாமல் பதிவு செய்யப்பட்ட ஆவணங்களில் அதே சொத்துக்கள் வேறு மாதிரியான விவரங்களைக் கொண்டிருக்குமாயின் அப்படிப்பட்ட ஆவணங்களால் புலப்படுத்தப்பட்ட விவரங்கள் இச்சான்றிதழில் சேர்க்கப்படமாட்டாது.

பதிவுச் சட்டத்தின் 57 ஆம் பிரிவிற்கேற்பவும், 137(1) ஆம் விதிக்கேற்பவும், பதிவேடுகளிலும், அட்டவணைகளிலும் உள்ள பதிவுகளைப் பார்வையிட விரும்புவோரும், அவற்றின் படிக்களை அல்லது குறிப்பிட்ட சொத்துக்களுக்குரிய வில்லங்கச் சான்றிதழ்களைப் பெற்றுக் கொள்ள விரும்புவோரும், பதிவேடுகளையும், அட்டவணைகளையும் தாங்களே சரிபார்த்துக் கொள்ள வேண்டும். அதற்கென அறதியிடப்பட்ட கட்டணங்களைச் செலுத்திய பின்னர் பதிவேடுகளும் அட்டவணைகளும் அவர்கள் பார்வைக்கு வைக்கப்படும்.

ஆனால் குறிப்பிடப்பட்ட நேர்வில் மனுதாரர் தாமே சரிபார்க்கவில்லை என்பதால், இந்த அலுவலகத்தில் போதிய கவனத்துடன் தேவையான அளவில் சரிபார்க்கப்பட்டது ஆனால் இந்தச் சான்றிதழில் உள்ள முடிவுகளில் பிழைகள் ஏதேனும் இருப்பின் அவற்றுக்கு இத்துறை பொறுப்பேற்காது.

தேடுதல் மேற்கொண்டு சான்று தயாரித்தவர் : Shivangi Johri, இளநிலை உதவியாளர்

தேடுதலை சரிபார்த்து சான்றினை ஆய்வு செய்தவர் : gdnchryaja ja, இளநிலை உதவியாளர்

பதிவு அலுவலரின் கையொப்பம்
கூடுவாஞ்சேரி

கைபேசியில் QR code படிப்பான் மூலம் படித்து, அதில் வரும் இணையதள முகவரிக்கு சென்று வில்லங்க சான்றின் உண்மைத்தன்மையை சரிபார்த்துக் கொள்ளவும்.

பதிவு விதிகள், 1949, விதி 147 (ஏ)-க்குட்பட்டு வழங்கப்படுவதால் உரிய சட்ட அங்கீகாரம் பெற்றுள்ளது. இச்சான்றிதழ் மின்கையொப்பம் இடப்பட்டதால் கையொப்பம் தேவையில்லை.

Signature Not
Verified
Digitally signed
by test code sign
Date: 2018.12.18
15:34:32 IST

Receipt Format.



தமிழ்நாடு அரசு / Government of Tamil Nadu
இ-சேவை மையம் / e-Sevai Centre

ரசீது / RECEIPT

ரசீது எண் / Receipt No: TN-16520181226000 விண்ணப்பதாரர் / Applicant Name: EC Download துறையின் பெயர் / Department Name: பதிவுத்துறை / Inspector General of Registration	துறை குறிப்பு எண் / Department Reference No: 26122018162411278 பரிவர்த்தனை எண் / Transaction No : TNELCCHN00901484 விண்ணப்பித்த தேதி / Application date : 26-12-2018 16:24:11 விண்ணப்பித்த சேவை / Applied for Service : IGR-403 EC Download	
பணம் செலுத்திய விவரம் / Payment Details		
விவரங்கள் / Particulars	செலுத்தும் முறை / Payment Mode	செலுத்தப்பட்ட தொகை (ரூ) / Amount Paid (Rs)
கட்டண தொகை / Bill Amount	Cash	0.00
இ-சேவை மையக் கட்டணம் / e-Sevai Centre Charges	Cash	4.00
		மொத்தம் / Total: : 4.00
ரூபாய் எழுத்துக்களில் / Amount in words (Rs): Four only.		
மையப் பெயர் & குறியீட்டு எண் / Centre Name & Code : Corporation of Chennai, Thiru-Vi-Ka Nagar(Zone VI) - ELCOT-ELCCHN009	கையொப்பம் / Signature of the Centre Operator	

User can have printout of this PDF receipt.

8. Disclaimer

User manual is prepared as per the existing application; however actual screen shots may vary for few cases